

1 ACCEDEIX A MI CARPETA

Obre la finestra del teu navegador preferit i escriu la següent adreça:

<https://sede.administracion.gob.es/carpeta>

Prem sobre el botó Acceder a la Carpeta.



Seràs redirigit a la pàgina del sistema Cl@ve on podràs seleccionar el teu mètode d'identificació: mitjançant DNIe, Certificat Electrònic, Clau PIN o Clau Permanent



Cl@ve és un sistema per identificar-te electrònicament en les relacions amb les Administracions Públiques

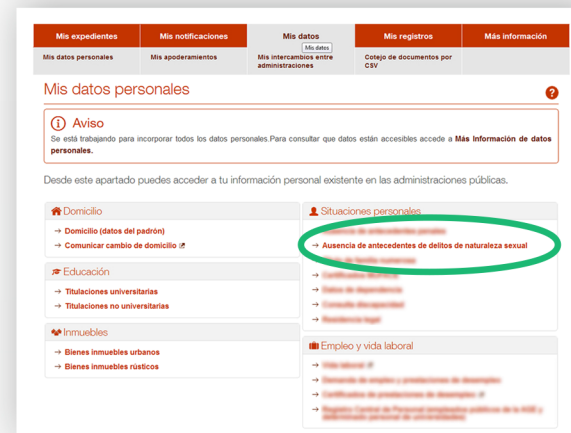
<http://clave.gob.es>

2 SELECCIONA L'ENLLAÇ

Un cop escollit el mètode d'identificació en Cl@ve seràs redirigit a la teva àrea d'usuari dins de Mi Carpeta, on tindràs accés des de la pàgina principal a l'enllaç **Ausencia de antecedentes de delitos de naturaleza sexual**

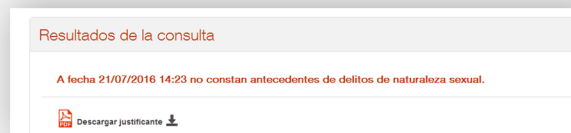


o bé des del menú principal fent clic al botó **Mis datos/ Mis datos personales**



I des d'aquí, a l'apartat Situaciones personales, trobaràs l'enllaç **Ausencia de antecedentes de delitos de naturaleza sexual**.

Completa el formulari amb les teves dades de naixement, país, província i localitat i realitza la consulta. Un cop verificat t'apareixerà l'enllaç de descàrrega del justificant.



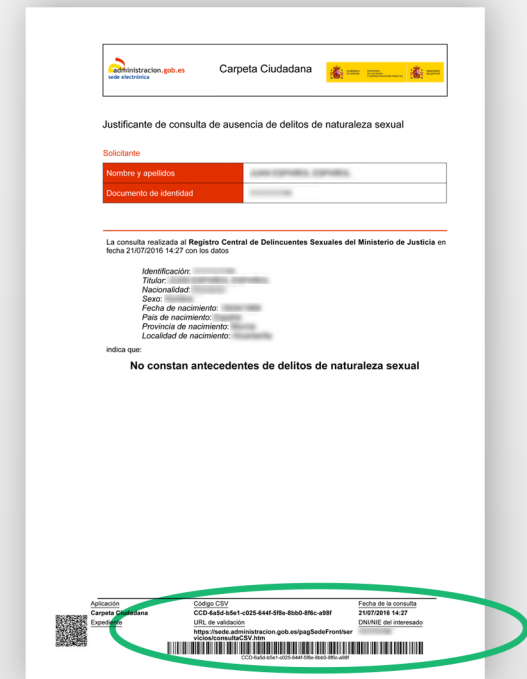
3 LLIURAMENT DEL JUSTIFICANT

Un cop descarregat i imprès el justificant de **Ausencia de antecedentes de delitos de naturaleza sexual** només queda lliurar-ho en l'entitat que ho hagi sol·licitat.

L'entitat per altre banda podrà verificar la validesa del justificant accedint a aquesta pàgina de la Seu Electrònica

<https://sede.administracion.gob.es/pag/cotejoCSV>

i introduint el codi segur de verificació (CSV) que apareix a la part inferior del document.



3 passos per a l'obtenció del Certificat d'Absència de Delictes de Naturalesa Sexual

Són nombroses les professions en què és exigible aquest Certificat. Per a la seva obtenció, la Secretaria d'Estat d'Administracions Públiques posa a disposició dels ciutadans l'eina informàtica, la Carpeta Ciutadana, que li permet agilitzar i obtenir d'una forma ràpida el justificant d'absència d'aquests delictes.

1 Accedeix a Mi Carpeta

Des de l'enllaç <http://sede.administracion.gob.es/carpeta> Després procedeix a identificar-te a través del sistema Cl@ve

2 Selecciona l'enllaç

Quan estiguis a la teva àrea d'usuari (Mis datos / Mis datos personales) realitza la consulta i procedeix a descarregar-te i imprimir el justificant.

3 Lliura el justificant en l'entitat

L'entitat per altre banda podrà verificar la validesa del justificant des d'aquesta pàgina

<https://sede.administracion.gob.es/pag/cotejoCSV>

i introduint el Codi Segur de Verificació (CSV) que apareix a la part inferior del document.

Secretaria d'Estat
d'Administracions Públiques
Ministeri d'Hisenda i Administracions Públiques

Portal d'Administració Electrònica
administracionelectronica.gob.es

Portal de Firma Electrònica
firmaelectronica.gob.es

cl@ve. Identitat Electrònica per a les Administracions
clave.gob.es



Com obtenir el justificant d'Absència de delictes de naturalesa sexual

Edita: Ministerio de Hacienda y Administraciones Públicas - NIPC: 630-15-01 6-X - D.L.: M-2/2003-2016

