

GUÍA PARA CUMPLIMENTAR LA SOLICITUD DE AYUDA DE COMEDOR ESCOLAR, CURSO 2022-2023

Plazo de presentación del 2 al 16 de mayo de 2022

PARA PRESENTAR LA SOLICITUD necesitarás disponer de un **correo electrónico** y de un **número de teléfono móvil**.

Accede a la web del Consell Comarcal del Baix Llobregat: www.elbaixllobregat.cat, al apartado de solicitudes de **ayudas de comedor escolar 2022-2023**

Accede al formulario de solicitud, **registrándote** con tu correo electrónico y tu contraseña.

PASO 1 Introduce los datos de los hijos/as que solicitan ayuda de comedor. Será imprescindible introducir el número IDALU de cada uno/a (si no lo recuerdas, puede solicitarlo en tu centro escolar).

PASO 2 Introduce los datos **del resto de la unidad familiar que convive en el mismo domicilio**: padre, madre, progenitores/as tutores/as, hermanos/as, nueva pareja en caso de separación y abuelos/a de los alumnos/as beneficiarios/as de la ayuda. (No es necesario volver a introducir los hijos/as que se han introducido en el paso anterior 1)

PASO 3 **Introduce los datos de contacto e indica quién es el/la solicitante que realiza la ayuda, padre, madre, tutor/a...**

Es imprescindible **indicar, si es su caso, los datos económicos que se solicitan**: importe mensual de pensión de alimentos, y/o la ayuda de alquiler de vivienda.



Adjunta la documentación indicada en caso de nueva matrícula y/o haber cambiado tu situación respecta el curso 2021-2022.

No olvides adjuntar la documentación **escaneada o fotografiada, intentando agrupar la máxima información en el mismo archivo pdf o imagen**:

- NIF/ NIE de los miembros de la unidad familiar (libro de familia si los menores no tienen).
- Volante de convivencia colectivo.
- En caso de separación, convenio regulador, sentencia de divorcio o el acta final de mediación.
- En caso de fallecimiento, certificado de defunción.
- En caso de acogida, resolución de la DGAIA.

PASO 4 **ABRE EL CORREO ELECTRÓNICO INDICADO EN LA SOLICITUD** y clicas en **acceder al documento**.

Se generará un código que será enviado al número de móvil indicado en la solicitud (puede tardar en llegar un minuto).

Introduce el **código en el lugar que le indica el correo** y firma en la pantalla. Si lo haces desde un ordenador podrás firmar con el ratón. Si lo haces desde el móvil, podrás firmar con un puntero o con el dedo. (Si no aparece el espacio para firmar, sube o baja la pantalla, puede ser que haya quedado escondida si la pantalla es pequeña).

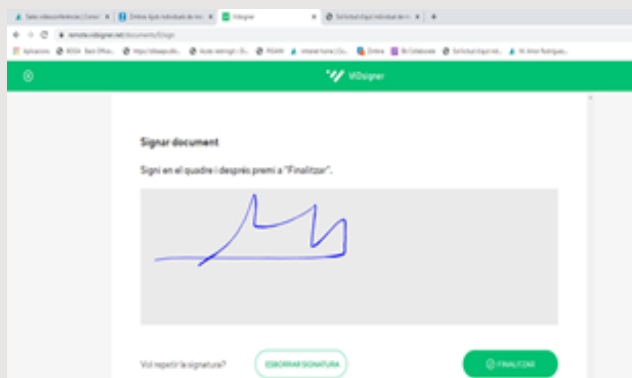
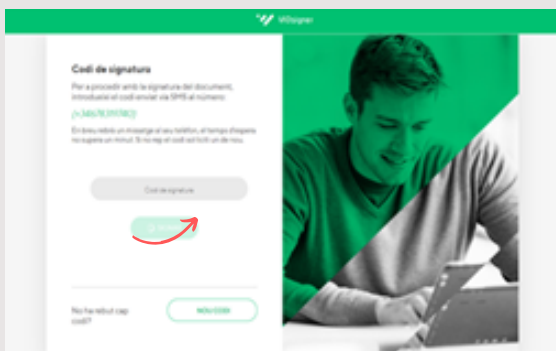
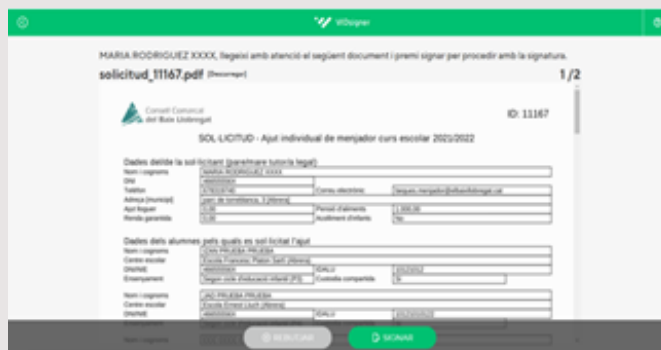
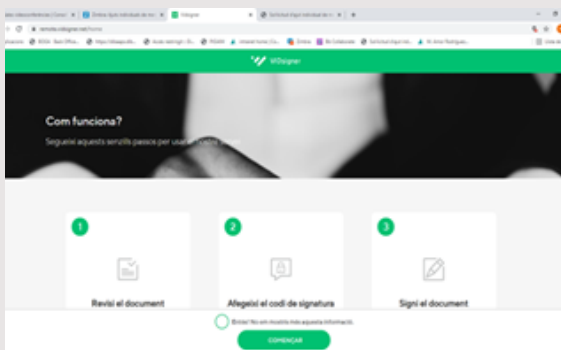
Una vez esté firmado y finalizado, recibirás una copia de la solicitud firmada en tu correo electrónico. (Si no te ha llegado, mira el correo basura).

EL TRÁMITE HABRÁ FINALIZADO CORRECTAMENTE

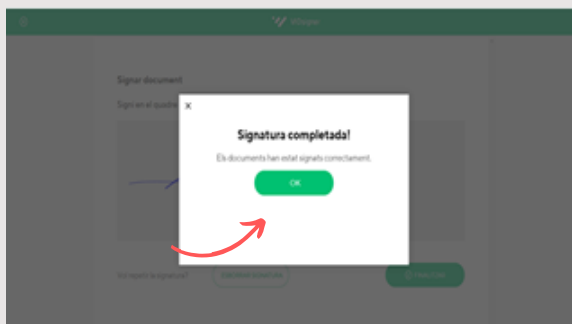
GUÍA PARA CUMPLIMENTAR LA SOLICITUD DE BECA DE COMEDOR ESCOLAR, CURSO 2022-2023

Plazo de presentación del 2 al 16 de mayo de 2022

EJEMPLO



Indica el código que acabas de recibir al móvil



PROCESO FINALIZADO
RECIBIRÁS AUTOMÁTICAMENTE UNA COPIA DE LA
SOLICITUD FIRMADA.

